


USER MANUAL
Code: 0517I028

SCENA

650/1000

FRESNEL - PC - OPTICAL
03.TS002.F 03.TS002.A 03.TS002.O



The Lighting Company



CE Made in Italy

User's Manual Rel 1.1

L'apparecchio non è per uso domestico e deve essere installato solo da personale qualificato.
Scollegare l'alimentazione prima di sostituire la lampada.

Questo apparecchio deve sempre essere dotato di un collegamento terra efficiente.

ATTENZIONE: la sicurezza dell'apparecchio è garantita solo con l'uso appropriato delle seguenti istruzioni; pertanto è necessario conservarle.

Il simbolo $\varnothing 1m$ riportato in marcatura indica la distanza minima da rispettare verso l'oggetto illuminato. La lampada deve essere sostituita se danneggiata o deformata dal calore. La lente deve essere sostituita se visibilmente danneggiata al punto da ridurre l'efficienza luminosa.

ATTENZIONE: USARE SOLO LAMPADE CONFORMI ALLE SPECIFICHE N° 3255-EN60357.

ALIMENTAZIONE: 230V ~ 50HZ

POTENZA: LAMPADA MAX 1000 W

ATTACCO LAMPADA: GX 9,5

LAMPADA: LAMPADA ALOGENA 650W O 1000W

I



L'APPARECCHIO NON PUO ESSERE INSTALLATO SU SUPERFICI NORMALMENTE INFIAMMABILI.

The device is not for domestic use and must be installed by qualified staff.

Always disconnect the device from the mains before replacing the lamp.

The device must always be equipped with a good earth connection.

WARNING: the safe use of the device is guaranteed only if the instructions below are observed: the instructions must therefore be always kept with the unit.

The symbol $\varnothing 1m$ on the label indicates the minimum distance to be kept between the device and the lit object. The lamp must be replaced if damaged or warped by heat. The lens must be replaced if visibly damaged and therefore operating with reduced light output efficiency.

WARNING: ONLY USE LAMPS WHICH COMPLY WITH SPECIFICATIONS N° 3255-EN60357.

POWER SUPPLY: 230V ~ 50HZ

CAPACITY: MAX 1000 W LAMP

LAMP SOCKET: GX 9,5

LAMP: 650W OR 1000W HALOGEN LAMP

GB



THE DEVICE MUST NOT BE INSTALLED ON NORMALLY INFLAMMABLE SURFACES.

Das Produkt ist nicht für den Hausgebrauch bestimmt, und darf nur von einem Fachmann (INGENIEUR/TECHNIKER) installiert werden.

Vor dem Auswechseln der Lampe die Stromversorgung unterbrechen.

Dieses Gerät muß unbedingt vorschriftsmäßig geerdet.

ACHTUNG: Ein sicherer Betrieb dieses Gerätes ist nur bei genauer Beachtung dieser Betriebsanleitung gewährleistet; sie muß daher sorgfältig aufbewahrt werden.

Das Symbol $\varnothing 1m$ auf der Markierung gibt den zum beleuchteten Gegenstand einzuhaltenen Mindestabstand an. Die Lampe muß ausgewechselt wenn sie beschädigt oder durch die Hitze verformt wurde. Die Linse muß ausgewechselt werden, wenn es so beschädigt ist, daß seine Wirksamkeit beeinträchtigt wird.

ACHTUNG: AUSSCHLIEßLICH DEM BLATT NR. 3255-EN60357 ENTSPRECHEND LAMPEN VERWENDEN.

SPEISUNG: 230V ~ 50HZ

LEISTUNG: LAMPE MAX. 1000W

SOCKEL: GX 9,5

LAMPE: HALOGENLAMPE 650W ODER 1000W

D




DAS GERÄT DARF NICHT AUF NORMAL ENTFLAMMBAREN OBERFLÄCHEN INSTALLIERT WERDEN.

L'appareil n'est pas indiqué pour un usage domestique et ne doit être installé que par du personnel qualifié comme INGENIEUR/TECHNICIEN.

Débrancher l'alimentation avant de remplacer l'ampoule.

Get appareil doit toujours être pourvu d'une connexion de mise à terre en bon état.

ATTENTION: la sécurité de l'appareil n'est garantie qu'en cas d'utilisation appropriée du mode d'emploi suivant, il faudra donc le conserver.

Le symbole  estampé indique la distance minimum à respecter vers l'objet illuminé. L'ampoule doit être remplacée en cas d'endommagement ou de déformation par la chaleur comme d'ailleurs le verre dans le cas où il serait abîmé à un tel point que son efficacité en serait réduite.

ATTENTION: N'UTILISER QUE LES AMPOULES SIGNALÉES SUR LA FEUILLE N° 3255-EN60357
ALIMENTATION: 230V ~ 50HZ
PUISSANCE: AMPOULE MAX. 1000W
CONNEXION AMPOULE: GX 9,5
AMPOULE: ALOGENE 650W OU 1000W

F




L'APPAREIL NE POUVANT PAS ETRE INSTALLE SUR DES SURFACES NORMALEMENT INFLAMMABLES

El aparato no es para uso doméstico y ha de ser instalado sólo por personal competente INGENIERO/TÉCNICO. Desconectar la alimentación antes de sustituir la lámpara.

Este aparato ha de estar dotado de una conexión de tierra eficiente.

ATENCIÓN: la seguridad del aparato está garantizada sólo con el uso apropiado de las instrucciones siguientes; por lo tanto, es necesario guardarlas.

El símbolo  troquelado indica la distancia mínima a respetar hacia el objeto iluminado. La lámpara ha de sustituirse si ha sido dañada o deformada por el calor. El cristal ha de sustituirse si está visiblemente dañada como para reducir su eficacia.

ATENCIÓN: USAR SÓLO LÁMPARAS SEGÚN LA HOJA N° 3255-EN60357
ALIMENTACIÓN: 230V ~ 50HZ
POTENCIA: LÁMPARA MÁX 1000W
ACOPLAMIENTO LAMPARA: GX 9,5
LÁMPARA: HALOGENA DE 650W Ò 1000W

E




EL APARATO NO SE PUEDE INSTALARSE EN SUPERFICIES NORMALMENTE INFLAMABLES.

Apparatet er ikke for husholdningsbrug og må kun installeres af TEKNISK FAGPERSONALE.

El-tilførslen afbrydes før lampen udskiftes.

Apparatet skal altid være forsynet med en effektiv jordforbindelse.

BEMÆRK! Apparates sikkerhed garanteres udelukkende ved, at følgende instruktioner overholdes. Der er derfor nødvendigt at opbevare dem.

Symbolet  markeret på apparatet angiver minimumafstanden, der skal overholdes til det belyste objekt. Lampen skal udskiftes, hvis den beskadiges eller ændrer form på grund af varme. Glasset skal udskiftes, hvis det kan ses, at den er så beskadiget, at den er mindre effektiv.

PAS PÅ! Anvend kun lamper der er fremstillet i henhold til side nr 3255 af EN60357 normen.

EL-TILFØRSEL: 230 V ~ 50 HZ
EFFEKT: MAKS. 1000 WATT LAMPE
LAMPEFATNING: GX 9,5
LAMPE: 650W ELLER 1000W HALOGEN LAMPE

DN



APPARATET KAN INSTALLERES PÅ OVERFLADER, DER NORMALT ER BRÆNDBARE.

Dit apparaat is niet voor huishoudelijk gebruik bedoeld en mag uitsluitend door vakkundig Personeel worden geïnstalleerd (ingenieur, technicus).

Sluit de stroomtoevoer af alvorens de lamp te vervangen.

Dit apparaat moet altijd van een efficiënte aardaansluiting zijn voorzien.

BELANGRIJKÊ: de veiligheid van het apparaat is alleen verzekerd indien de volgende Instructies worden opgevolgd, welke dan ook zorgvuldig bewaard moeten worden.

Het symbool  dat op het merk staat aangegeven, geeft de minimum afstand aan die ten opzichte van het verlichte voorwerp moet worden aangehouden. De lamp moet vervangen worden indien beschadigd of vervormd door de hitte.

Indien het lampglas zodanig beschadigd is dat de werking wordt verminderd, moet het vervangen worden.

BELANGRIJK: GEBRUIK UITSLUITEND LAMPEN CONFORM BLAD NR. 3255-EN60357.
STROOMTOEVOER: 230 V ~ 50 HZ
VERMOGEN: LAMP MAX 1000 W
LAMPFITTING: GX 9,5
LAMP: HALOGEEN 650 WATT OF 1000W

NL

 HET APPARAAT MAG GEINSTALLEERD WORDEN OP OPPERVLAKKEN DIE NORMALITER BRANDBAAR ZIJN.

 <div style="text-align: center;"> <p>CAUTION</p> <p>RISK OF ELECTRIC SHOCK DO NOT OPEN</p> </div>  <p>WARNING: SHOCK HAZARD-DO NOT OPEN AVIS: RISQUE DE CHOC ELECTRIQUE-NE PAS OUVRIR ACHTUNG: GEFAHRLICHE NETZSPANNUNG IM INNENTEIL-NICHT OFFNEN</p>	<p>ATTENTION:</p> <ol style="list-style-type: none"> 1)OPERATE THIS UNITS ONLY WITH PROPER AC VOLTAGE 2)READ INSTRUCTION MANUAL CAREFULLY BEFORE OPERATION 3)TO AVOID THE RISK OF ELECTRIC SHOCK AND FIRE, DO NOT EXPOSE THIS UNIT TO MOISTURE OR HIGH HUMIDITY 4)NO USER SERVICEABLE PARTS INSIDE <p>SERVICE PERSONNEL:</p> <ol style="list-style-type: none"> 1)SEE SERVICE MANUAL BEFORE OPENING 2)DISCONNECT PLUG BEFORE OPENING 3)ALL PARTS MUST BE REPLACED BY ORIGINAL SPARE PARTS
---	--



* Pomello di regolazione dell' angolo di apertura
 Knob for beam angle adjustment



05171028

Le informazioni contenute in questo documento sono state attentamente redatte e controllate. Tuttavia non è assunta alcuna responsabilità per eventuali inesattezze. Tutti i diritti sono riservati e questo documento non può essere copiato, fotocopiato, riprodotto per intero o in parte senza previo consenso scritto della D.T.S. D.T.S. si riserva il diritto di apportare senza preavviso cambiamenti e modifiche estetiche , funzionali o di design a ciascun proprio prodotto. D.T.S. non assume alcuna responsabilità sull'uso o sull'applicazione dei prodotti o dei circuiti descritti.

The information contained in this publication has been carefully prepared and checked. However no responsibility will be taken for any errors. All rights are reserved and this document cannot be copied, photocopied or reproduced in part or completely without written consent being obtained in advance from D.T.S..D.T.S. reserves the right to make any aesthetic, functional or design modification to any of its products without any prior notice. D.T.S. assumes no responsibility for the use or application of the products or circuits described herein.